

ATIVIDADES PARA ESTUDO DOMICILIAR

03 A 07 DE AGOSTO

PROFESSOR: ÂNDRIA / CAMILA	COMPONENTE CURRICULAR: LINGUAGEM MATEMÁTICA CIÊNCIAS DA NATUREZA CIÊNCIAS HUMANAS ARTES ENSINO RELIGIOSO
NÍVEL DE ENSINO: 1º ANO	TURMA: 111/112

HABILIDADES QUE SERÃO DESENVOLVIDAS NAS ATIVIDADES

- ASSOCIAR A DENOMINAÇÃO DO NÚMERO À SUA RESPECTIVA REPRESENTAÇÃO SIMBÓLICA.
- UTILIZAR NÚMEROS NATURAIS COMO INDICADOR DE QUANTIDADE OU DE ORDEM EM DIFERENTES SITUAÇÕES COTIDIANAS.
- SER FRATERNAL NO RESPEITO ÀS REGRAS DE CONVIVÊNCIA
- LOCALIZAR, NOMEAR E REPRESENTAR GRAFICAMENTE (POR MEIO DE DESENHOS) PARTES DO CORPO HUMANO E EXPLICAR SUAS FUNÇÕES.
- CONHECER OS TIPOS DE MOVIMENTOS QUE O CORPO REALIZA.
- DESCREVER E COMPARAR DIFERENTES TIPOS DE MORADIA OU OBJETOS DE USO COTIDIANO BRINQUEDOS, ROUPAS, MOBILIÁRIOS, CONSIDERANDO TÉCNICAS E MATERIAIS UTILIZADOS EM SUA PRODUÇÃO.
- ESCREVER, ESPONTANEAMENTE OU POR DITADO, PALAVRAS E FRASES DE FORMA ALFABÉTICA - USANDO LETRAS/GRAFEMAS QUE REPRESENTEM FONEMAS.
- DEDUZIR INFORMAÇÕES SOBRE O CONTEÚDO DOS TEXTOS, COM BASE NO MANUSEIO DE SUPORTES, OBSERVANDO FORMATO, INFORMAÇÕES DA CAPA, IMAGENS ENTRE OUTROS.
- CONSTRUIR FATOS FUNDAMENTAIS DA ADIÇÃO (JUNTAR E ACRESCENTAR) E UTILIZÁ-LOS EM PROCEDIMENTOS DE CÁLCULO PARA RESOLVER PROBLEMAS, OPERANDO COM OU SEM REAGRUPAMENTOS.
- IDENTIFICAR E ANALISAR DIFERENTES ESTILOS MUSICAIS, CONTEXTUALIZANDO-OS NO TEMPO E NO ESPAÇO, DE MODO A APRIMORAR A CAPACIDADE DE APRECIÇÃO DA ESTÉTICA MUSICAL.
- NOMEAR AS LETRAS DO ALFABETO E RECITÁ-LO NA ORDEM DAS
- LETRAS.
- PERCEBER E EXPLORAR ELEMENTOS DA MÚSICA

BOA TARDE FAMÍLIAS E QUERIDOS ALUNOS!

AS CRIANÇAS DEVERÃO ESCREVER A ROTINA NO CADERNO SEGUINDO O MODELO DA SALA DE AULA.

AS ATIVIDADES PODERÃO SER COPIADAS NO CADERNO OU IMPRESSAS E COLADAS.



BONS ESTUDOS!

ATENÇÃO:

CLIQUE NO LINK ABAIXO E ENTRE NA SALA DO **GOOGLE MEET** PARA TIRAR DÚVIDAS, CORRIGIR ATIVIDADES E FAZER UM DITADO COM AS PROFESSORAS ÂNDRIA E CAMILA.

- TODAS AS **SEXTAS-FEIRAS- TURMA 111** - 14 HORAS ÀS 15HORAS
<https://meet.google.com/prr-ntru-wnr>

TODAS AS **QUINTAS-FEIRAS- TURMA 112-** 14HORASÀS 15HORAS
<https://meet.google.com/tqu-tvcb-rin>

ESPERAMOS POR VOCÊS!

PORTO ALEGRE, 03 DE AGOSTO DE 2020.

BOA TARDE!

ROTINA











- MATEMÁTICA
- LINGUAGEM LETRA H

OBSERVE A FICHA DOS NUMERAIS

FICHA DOS NUMERAIS			
1	UM	11	ONZE
2	DOIS	12	DOZE
3	TRÊS	13	TREZE
4	QUATRO	14	QUATORZE
5	CINCO	15	QUINZE
6	SEIS	16	DEZESSEIS
7	SETE	17	DEZESSETE
8	OITO	18	DEZOITO
9	NOVE	19	DEZENOVE
10	DEZ	20	VINTE

ATIVIDADE 1

COMPLETE OS NUMERAIS CONFORME O EXEMPLO.

ELEMENTO	NUMERAL	NUMERAL POR EXTENSO
	1	UM
		
		
		
		
		
		
		
		
		

LETRA H

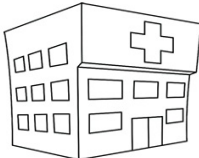


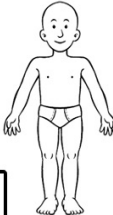




CLIQUE NO LINK E ASSISTA A EXPLICAÇÃO DA LETRA H.
[H.https://drive.google.com/file/d/1XZ-C0HiSBxMSJSHQ2m9pOSrEu2fO4hyh/view?usp=sharing](https://drive.google.com/file/d/1XZ-C0HiSBxMSJSHQ2m9pOSrEu2fO4hyh/view?usp=sharing)

A MÚSICA DO H

<https://www.youtube.com/watch?v=qkcC-trMI8>

ATIVIDADE 2

1-FAÇA A CORRESPONDÊNCIA E ESCREVA A SÍLABA INICIAL DE CADA PALAVRA.

 <input type="text"/> SPITAL		 <input type="text"/> LICÓPTERO
 <input type="text"/> RPA	<input type="text"/> HA	 <input type="text"/> MANO
 <input type="text"/> LICE	<input type="text"/> HE	 <input type="text"/> MEM
 <input type="text"/> POPÓTAMO	<input type="text"/> HI	 <input type="text"/> ENA
	<input type="text"/> HO	
	<input type="text"/> HU	

ATIVIDADE 3

Lição de Casa - Língua Portuguesa - 1º ano

PÁGINA 56

LIÇÃO 26 UNIDADE 5

DATA: ___/___/___

PALAVRAS COM H INICIAL

1. LEIA E COPIE. DEPOIS SEPRE AS SÍLABAS DA PALAVRA.



2. OBSERVE AS PALAVRAS EM DESTAQUE E MARQUE AS DA MESMA FAMÍLIA.



HORA



HOTEL



HOSPITAL

- | | | |
|----------------------------------|------------------------------------|-------------------------------------|
| <input type="checkbox"/> HORTELÃ | <input type="checkbox"/> HOTELARIA | <input type="checkbox"/> HOSPITALAR |
| <input type="checkbox"/> HORÁRIO | <input type="checkbox"/> HORTA | <input type="checkbox"/> HERÓI |

• ESCREVA AS PALAVRAS QUE VOCÊ MARCOU.

3. DESCUBRA E CIRCULE NO DIAGRAMA QUATRO PALAVRAS QUE COMEÇAM COM A LETRA **H**.

H	O	R	T	A	X
F	X	E	M	A	U
T	H	I	E	N	A
W	F	H	U	G	O
D	H	A	R	P	A

• ESCREVA AS PALAVRAS.

4. LEIA AS INFORMAÇÕES E CIRCULE AS PALAVRAS INICIADAS COM H.

HIPOPÓTAMO

O HIPOPÓTAMO É UM MAMÍFERO ENORME E PASSA CERCA DE 16 HORAS POR DIA EMBAIXO DA ÁGUA PARA SE REFRESCAR.

É BOM NADADOR, MAS PREFERE ANDAR NO FUNDO DOS RIOS. ELE É CAPAZ DE SEGURAR A RESPIRAÇÃO SOB A ÁGUA POR CERCA DE 5 MINUTOS.



JINNY JOHNSON. O GUIA COMPLETO DOS ANIMAIS. SÃO PAULO: GIRASSOL, 2012. P. 51.

• DE QUE ANIMAL O TEXTO TRATA? ESCREVA.

5. A FUNÇÃO DESSE TEXTO É:

- CONTAR A HISTÓRIA DE UM HIPOPÓTAMO.
- DAR INFORMAÇÕES SOBRE O HIPOPÓTAMO.
- ENSINAR A DESENHAR UM HIPOPÓTAMO.

6. SUBLINHE NO TEXTO UMA INFORMAÇÃO QUE VOCE ACHOU MAIS INTERESSANTE.

PORTO ALEGRE, 04 DE AGOSTO DE 2020.

BOA TARDE!

ROTINA

- LINGUAGEM NH
- CIENCIAS HUMANAS
- ARTES

ASSISTA O VÍDEO DO H.

<https://www.youtube.com/watch?v=cRw6sih8twQ>

CLIQUE NO LINK E ASSISTA EXPLICAÇÃO DA PROF. ÂNDRIA.

<https://drive.google.com/file/d/18WXmNMehIOgrmcrU2ENmbU44Z59f0gp5/view?usp=sharing>

MÚSICA DO NH - <https://www.youtube.com/watch?v=Vt2Eh32g4pw&t=12s>

ATIVIDADE 1

Lição de Casa - Língua Portuguesa - 1º ano


PÁGINA 58

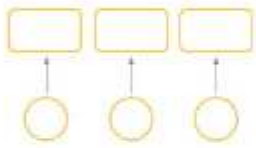
LIÇÃO 27 UNIDADE 5

DATA: _____

PALAVRAS COM NH

1. SEPRE AS SÍLABAS DA PALAVRA. DEPOIS, ESCREVA NOS CÍRCULOS O NÚMERO DE LETRAS DE CADA SÍLABA.

 GALINHA




2. COMPLETE AS PALAVRAS COM AS SÍLABAS **NHO** OU **NHA**:


GAFA _____ TO NI _____


ARA _____ MI _____ CA


FARI _____ JOANI _____

• COPIE OS NOMES CORRESPONDENTES A ESTAS IMAGENS:

 _____

 _____

 _____

 CINQUENTA E OITO

CIÊNCIAS HUMANAS

DIFERENTES TIPOS DE MORADIA

MÚSICA A CASA <https://www.youtube.com/watch?v=Wmj2COW0vel>

TIPOS DE MORADIA <https://www.youtube.com/watch?v=U6HuzL3CPLU>

MAIS ALGUNS TIPOS DE MORADIA <https://www.youtube.com/watch?v=inb4iC9LvEQ>

ATIVIDADE 2

COMO VOCÊS JÁ VIRAM NOS VÍDEOS, AS MORADIAS PODEM SER FEITAS DE VÁRIOS MATERIAS E VÁRIOS MODELOS.

OBSERVE OS TIPOS DE MORADIA



OLHANDO AS FIGURAS, QUAIS MATERIAS FORAM UTILIZADOS PARA CONSTRUIR CADA MORADIA?

1 - _____

2 - _____

3 - _____

4 - _____

PORTO ALEGRE, 05 DE AGOSTO DE 2020.

BOA TARDE!

ROTINA

- LINGUAGEM LETRA LH PÁGINA 59
- CIÊNCIAS DA NATUREZA

CLIQUE NO LINK E ASSISTA O VÍDEO DA EXPLICAÇÃO DO LH.

https://drive.google.com/file/d/1ZXUN4CeNUpgDoR-59XiX_jvvS2j-ePx3/view?usp=sharing

CLIQUE E ASSISTA O VIDEO DAS SÍLABAS COM LH

<https://www.youtube.com/watch?v=i7c1JpClhPE>

ATIVIDADE 1

Lição de Casa - Língua Portuguesa - 1º ano


PÁGINA 59

LIÇÃO 28 UNIDADE 5

DATA: ____/____/____

PALAVRAS COM LH

1. SEPRE AS SÍLABAS DA PALAVRA. DEPOIS, ESCREVA NOS CÍRCULOS O NÚMERO DE LETRAS DE CADA SÍLABA.

 MILHO

2. COMPLETE AS PALAVRAS COM LHO OU LHA.

A _____ O _____ FI _____

BO _____ FO _____ AGU _____

• ESCREVA AS PALAVRAS QUE VOCÊ COMPLETOU.

3. ORDENE AS SÍLABAS E FORME PALAVRAS. OBSERVE O EXEMPLO.

BE A LHA → ABELHA

LHO BA RU → _____

FI TE LHO → _____

ÇO PA LHA → _____

4. ENCONTRE PALAVRAS DENTRO DAS PALAVRAS.

TELHADO → _____

FILHOTE → _____

PIOLHO → _____

CINQUENTA E NOVE **59**

O CORPO HUMANO

SOMOS TODOS DIFERENTES UNS DOS OUTROS. NO ENTANTO, NOSSO CORPO FUNCIONA DA MESMA FORMA.

O NOSSO CORPO É FORMADO POR PARTES EXTERNAS(PARTE DE FORA) E INTERNAS(PARTE DE DENTRO).

QUANDO VOCÊ SE OLHA NO ESPELHO, VÊ AS PARTES EXTERNAS.

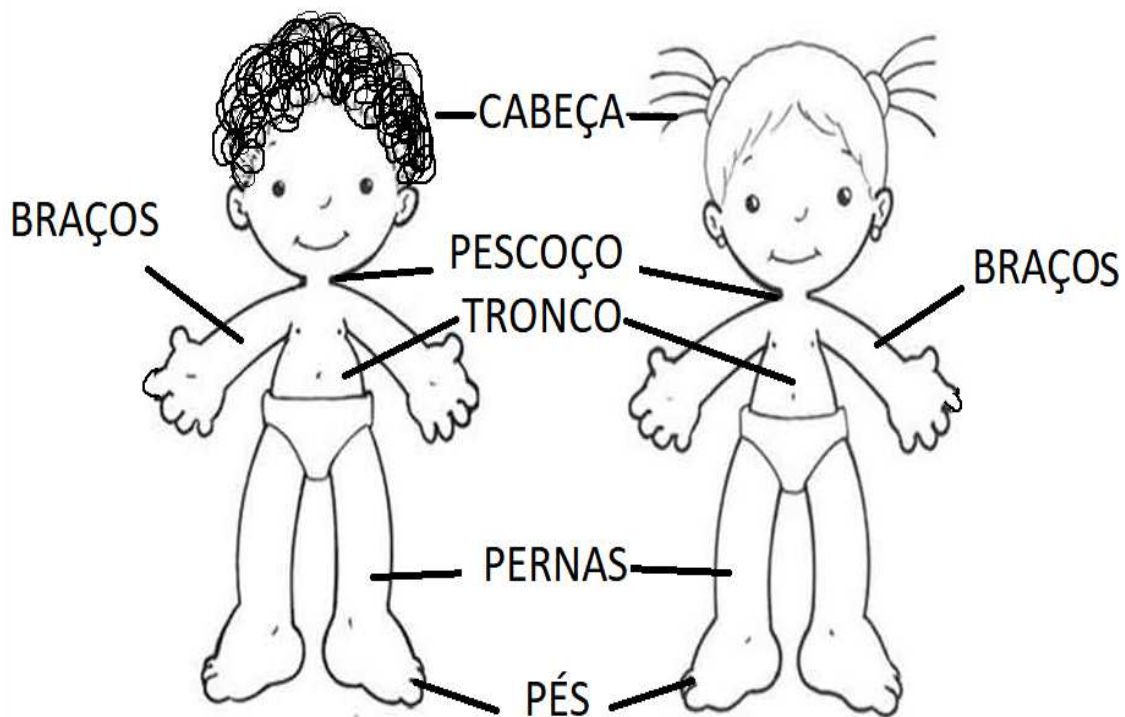
O CORPO HUMANO É DIVIDIDO EM 3 PARTES PRINCIPAIS: **CABEÇA, TRONCO, MEMBROS SUPERIORES E INFERIORES.**

NA CABEÇA, ESTÃO OS OLHOS, AS ORELHAS, O NARIZ E A BOCA. O PESCOÇO É A PARTE QUE LIGA A CABEÇA AO TRONCO.

O TRONCO É FORMADO PELO TORÁX E ABDOME.

OS MEMBROS SUPERIORES: BRAÇO E MÃOS.

E OS MEMBROS INFERIORES: PERNAS E PÉS.



ATIVIDADE 2 - CIÊNCIAS DA NATUREZA

USE O CÓDIGO DE CORES PARA INDICAR A PARTE DO CORPO MAIS USADA EM CADA ATIVIDADE.

PINTE O QUADRINHO AO LADO DO MOVIMENTO DE **VERDE**, **AZUL** E **AMARELO**.

VERDE - MEMBROS INFERIORES

AZUL - MEMBROS SUPERIORES

AMARELO - MEMBROS INFERIORES E MEMBROS SUPERIORES



PORTO ALEGRE, 06 DE AGOSTO DE 2020.

BOA TARDE!

ROTINA

- LINGUAGEM CH
- MATEMÁTICA

CLIQUE NOS LINKS E ASSISTAS AOS VÍDEOS A SEGUIR SOBRE O CH.

<https://drive.google.com/file/d/1H-XgaWEJpQOH05pUifg4MY6B-R8YpeJY/view?usp=sharing>.

CLIQUE E ASSISTA :<https://www.youtube.com/watch?v=0vtX9iC9RU4>

ATIVIDADE 1

PÁGINA 60

LIÇÃO 29 UNIDADE 5

DATA: ____/____/____

PALAVRAS COM CH

1. SEPARE AS SÍLABAS DA PALAVRA.

 MACHADO →

2. COMPLETE AS PALAVRAS COM UMA DAS SÍLABAS DO QUADRO.

CHA CHE CHI CHO CHU

 ____ VEIRO	 ____ MINÉ	 ____ VE
 ____ NELO	 ____ CALHO	 FANTO ____

3. PINTA A FIGURA CUJO NOME ESTÁ ESCRITO NO QUADRO.

CHALEIRA

		
---	---	--

60 SESSENTA

ATIVIDADE 2

RESOLVA AS ADIÇÕES E DEPOIS ESCREVA O NUMERAL POR EXTENSO:

$1 + 1 = \boxed{2} \quad \underline{\text{DOIS}}$

$2 + 1 = \boxed{} \quad \underline{\phantom{\text{DOIS}}}$

$3 + 1 = \boxed{} \quad \underline{\phantom{\text{DOIS}}}$

$4 + 1 = \boxed{} \quad \underline{\phantom{\text{DOIS}}}$

$5 + 1 = \boxed{} \quad \underline{\phantom{\text{DOIS}}}$

$6 + 1 = \boxed{} \quad \underline{\phantom{\text{DOIS}}}$

$7 + 1 = \boxed{} \quad \underline{\phantom{\text{DOIS}}}$

$8 + 1 = \boxed{} \quad \underline{\phantom{\text{DOIS}}}$

$9 + 1 = \boxed{} \quad \underline{\phantom{\text{DOIS}}}$

PORTO ALEGRE, 07 DE AGOSTO DE 2020.

BOA TARDE!

ROTINA

- LINGUAGEM CH E NH PÁGINA 61
- CIENCIAS HUMANAS
- ENSINO RELIGIOSO

ATIVIDADE 1

PÁGINA 61

LIÇÃO 30 UNIDADE 5

DATA: ___/___/___

PALAVRAS COM CH E NH

1. LEIA A PARLENDA. DEPOIS SUBLINHE AS PALAVRAS QUE RIMAM.

GALINHA CHOCA
COMEU MINHOCA.
SAIU PULANDO
FEITO PIPOCA

(FOLCLORE.)



2. NA PARLENDA, O PULO DA GALINHA É COMPARADO COM O PULO DA PIPOCA PORQUE:

- A PIPOCA PULA QUANDO ESTOURA NA PANELA.
- A GALINHA GOSTA DE COMER PIPOCA.
- A GALINHA E A PIPOCA SÃO PARECIDAS.

3. A GALINHA CHOCA COMEU:

- PIPOCA.
- MINHOCA.
- MILHO.

VAMOS BRINCAR E DESCOBRIR DIFERENTES TIPOS DE MORADIA!!

ATIVIDADE 2

JOGO DA MEMÓRIA DOS TIPOS DE MORADIA

CASA DE PALHA
E FOLHAS DE
PALMEIRAS.

CASA DE MADEIRA

CASA DE BAMBU

CASA DE GELO

CASA DE PEDRA

CASA DE TIJOLO

CONTINUAÇÃO DO JOGO DA MEMÓRIA



Photo by



Photo by



Photo by



Photo by



Photo by



Photo by

ENSINO RELIGIOSO

COM AJUDA DE UM ADULTO, ACESSE A ÁRVORE DE LIVROS E LEIA O LIVRO –
RIKI PEDE POR FAVOR



A) CADA VEZ QUE RICK PEDIA UM BRINQUEDOS PARA UM AMIGO, ELE OUVIA NÃO. QUAL PALAVRA ESTAVA FALTANDO? MARQUE UM **X** NA ALTERNATIVA CORRETA.

OLÁ

POR FAVOR

ATÉ AMANHÃ


B) QUANDO RICK PASSOU A UTILIZAR A PALAVRA POR FAVOR O QUE ELE PASSOU A OUVIR?

LEGAL

NÃO

SIM

ESCREVA UMA MENSAGEM PARA SEU PAI OU A PESSOA QUE REPRESENTA A FIGURA PATERNA EM SUA FAMÍLIA. NÃO ESQUEÇA DE COLORIR!



DITADO DAS PALAVRAS COM H, CH, LH, NH

1 _____

2 _____

3 _____

4 _____

5 _____

6 _____

7 _____

8 _____

9 _____

10 _____



BEIJOS DAS PROFES ÂNDRIA E CAMILA!!